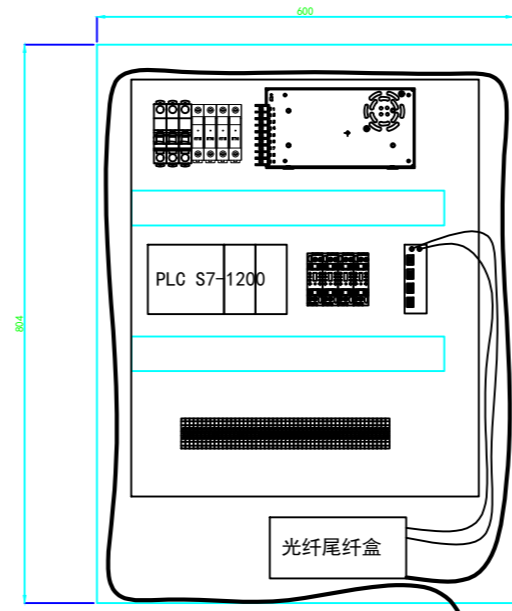



立体图



安装示意图  
以实际安装为准

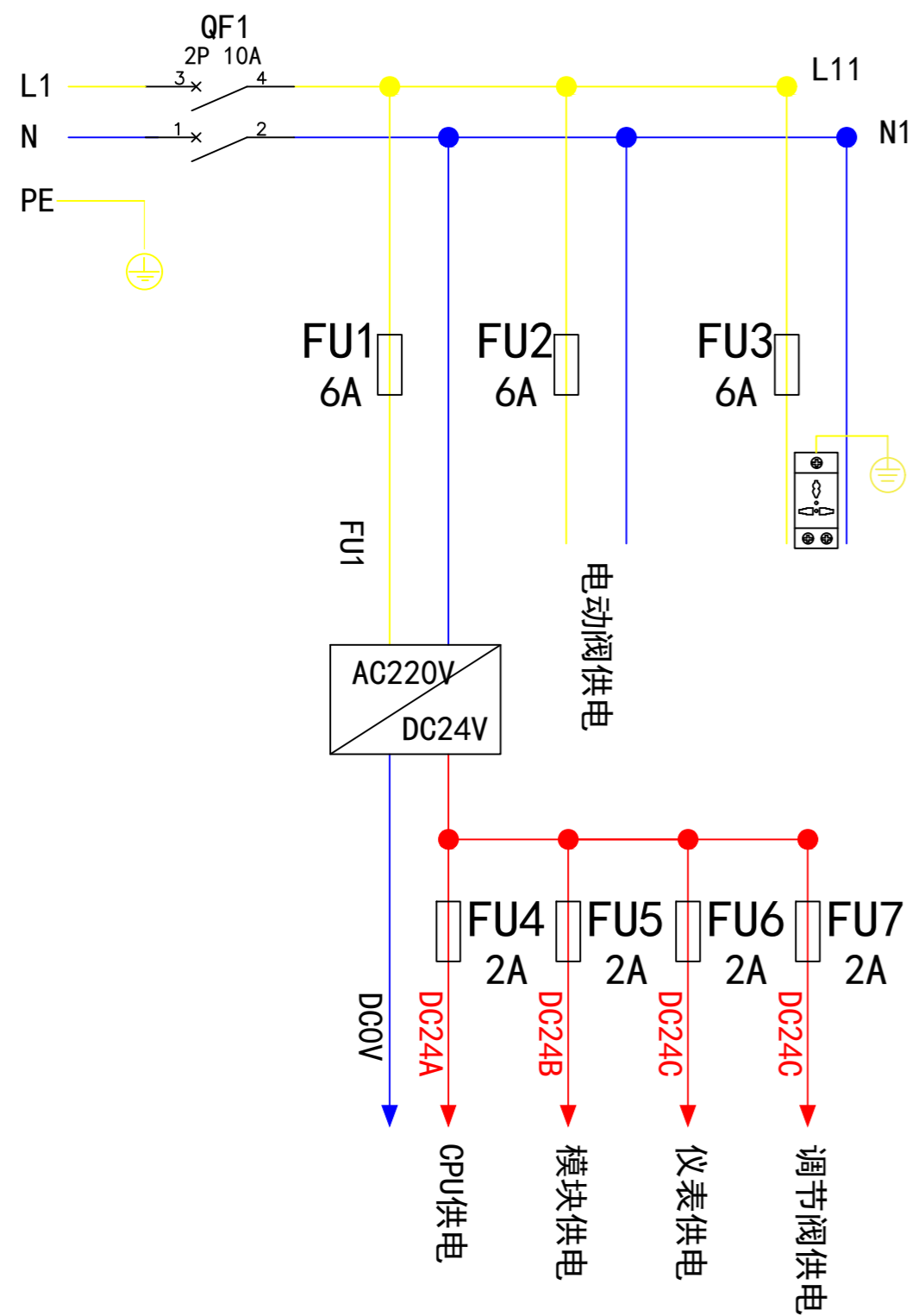


序号	名称	型号规格	品牌	单位	数量
1	配电箱	800*600*300 (H*W*D)	国优	个	1
2	微型断路器	IC65N-C10A/2P	施耐德	个	1
3	开关电源	ABL2REM24100K	施耐德	个	1
4	中间继电器	DC24V 2P	施耐德	个	10
5	CPU模块	CPU 1211C	西门子	个	1
6	AI模块	SM 1231 AI 8	西门子	个	1
7	AQ模块	SM1232 AQ4	西门子	个	1
8	触摸屏		国优	个	1
9	工业交换机	2光4电, TP-LINK TL-SG2206R工业级千兆, 环网, 配TP-LINK千兆SFP光模块单模双光纤	国优	个	1
10	柜内附件	电线、绝缘子、线槽等	国优	项	1

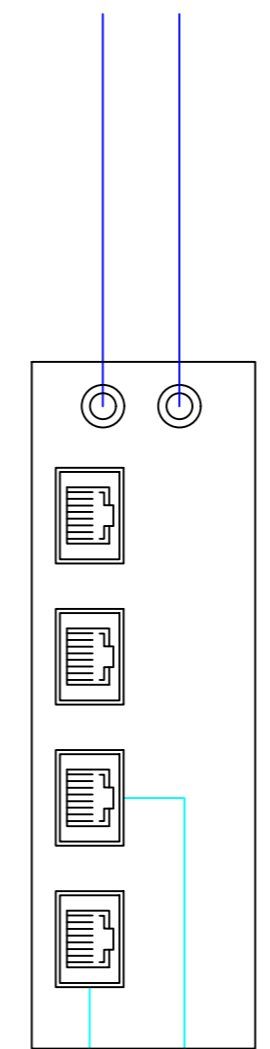
焊缝应平整、美观。焊后打磨焊缝，并涂防锈漆。

柜体尺寸	H*W*D: 800*600*200 mm	柜型	挂墙箱
板材	门: 1.2 mm   箱体: 1.2 mm	数量	1
颜色	7035	锁型	天地连杆锁
进线方式	上下进出线	进线孔	标准进线板

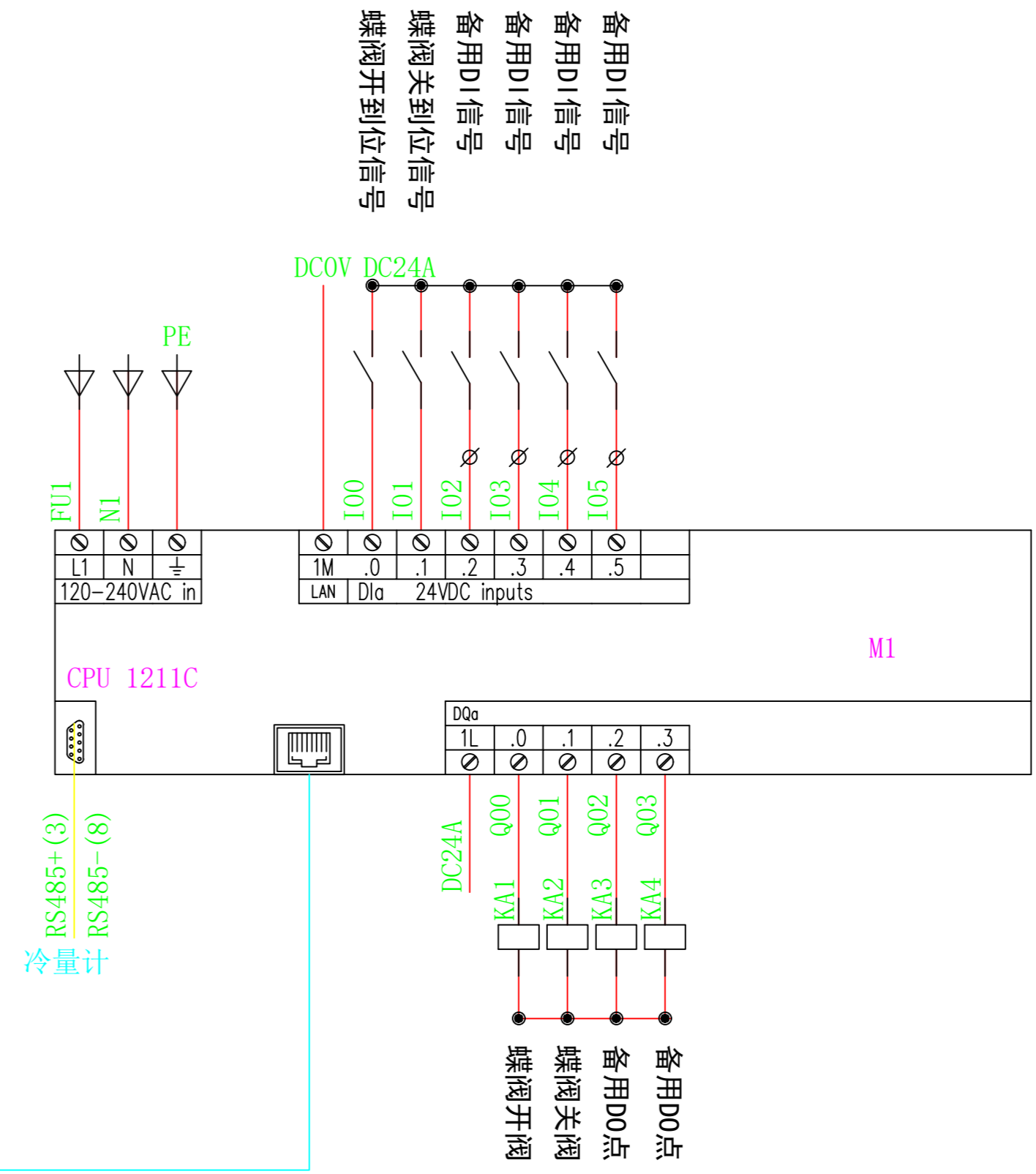
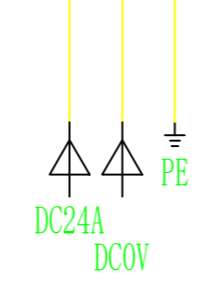
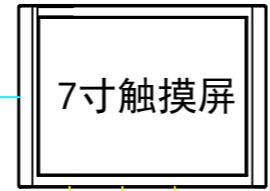
			工程总称			
			项 目	PLC1200控制箱		
审定		设计	原理图			
审核		制图				
校对		图幅				A4
						设计阶段
			图 别	电 气		
			图 号	001		
			日 期	20210512		



光纤至中控室



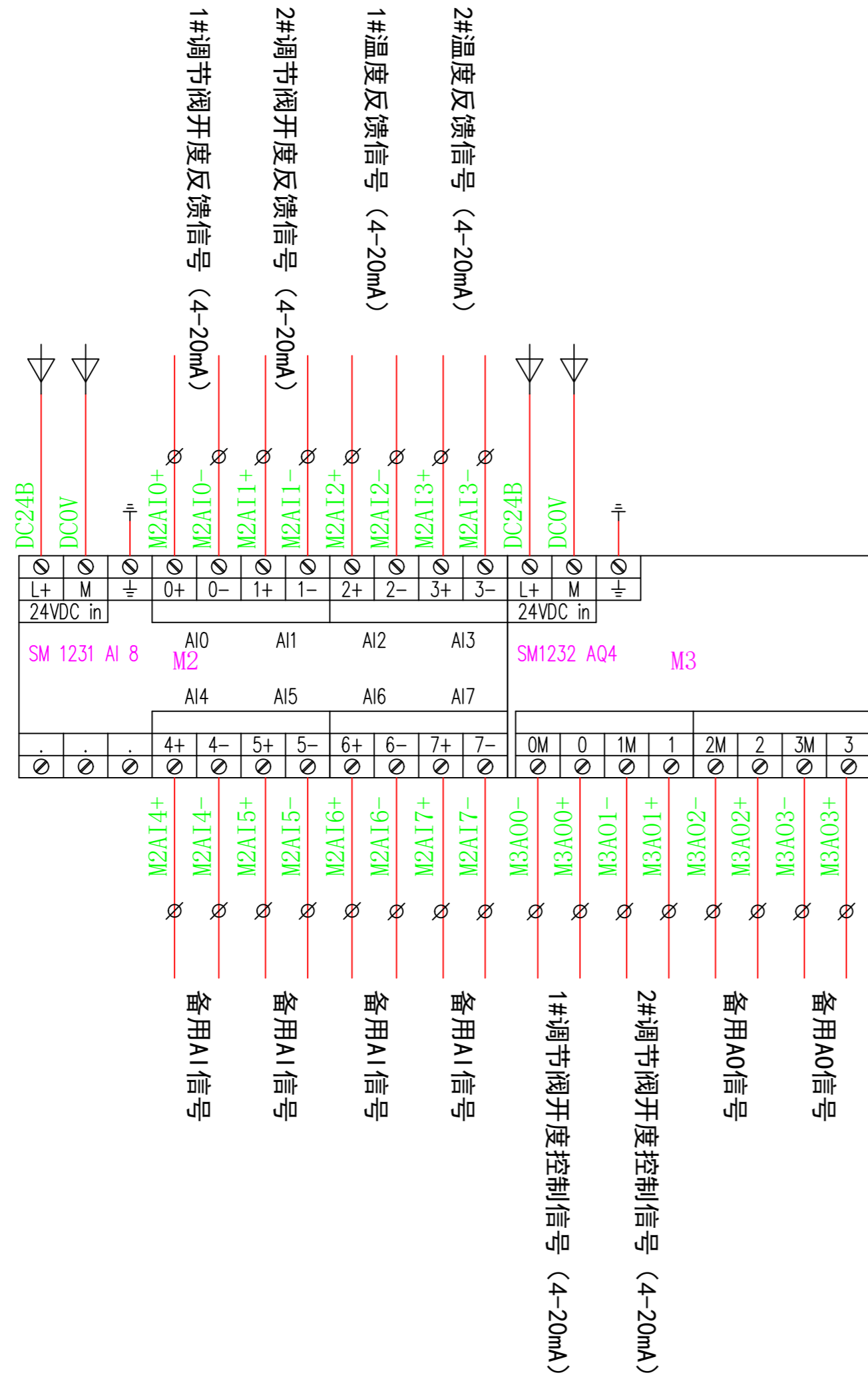
TCP/IP



备用D1信号  
备用D1信号  
备用D1信号  
蝶阀关到位信号  
蝶阀开到位信号

工程总称		PLC1200控制箱	
项 目		PLC1200控制箱	
审定	设计	设计阶段	方案设计
审核	制图	图 别	电 气
校对	图幅	图 号	001
		日 期	20210512

原理图



		工程总称		
		项 目	PLC1200控制箱	
审定		设计		设计阶段 方案设计
审核		制图		图 别 电 气
校对		图幅	A4	图 号 002
				日 期 20210512

原理图